

SECTOR PUBLICO PROVINCIAL

ESTADO DE EJECUCION PRESUPUESTARIA

EJERCICIO 2018

COMPOSICION DE LOS RECURSOS POR JURISDICCION Y FUENTE DE FINANCIAMIENTO

Base: Percibido

-En Pesos-

FUENTE FINANCIAMIENTO Jurisdiccion	TESORO PROVINCIAL	RECURSOS PROPIOS	REC. AFEC. ESPEC.	TRANSFERENCIAS INTERNAS	CREDITO INTERNO	TRANSFERENCIAS EXTERNAS	CREDITO EXTERNO	TOTAL DE RECURSOS
FUNCION LEGISLATIVA	0,00	0,00	0,00	0,00	0,00	0,00	0,00	0,00
FUNCION JUDICIAL	0,00	0,00	0,00	0,00	0,00	0,00	0,00	0,00
TRIBUNAL DE CUENTAS DE LA PROVINCIA	0,00	0,00	0,00	0,00	0,00	0,00	0,00	0,00
MINISTERIO PUBLICO	0,00	0,00	0,00	0,00	0,00	0,00	0,00	0,00
SECRETARIA GENERAL Y LEGAL DE LA GOBERNACION	0,00	256.971,95	26.898.835,22	2.184.146,58	0,00	0,00	0,00	29.339.953,75
MINISTERIO DE DESARROLLO SOCIAL	0,00	0,00	3.835.903,44	37.443.431,79	0,00	0,00	0,00	41.279.335,23
MINISTERIO DE GOBIERNO, JUSTICIA, SEGURIDAD Y DERECHOS HUMANOS	0,00	0,00	82.151.583,76	5.156.704,00	0,00	0,00	0,00	87.308.287,76
MINISTERIO DE HACIENDA	0,00	179.909.050,79	5.104.386.208,85	0,00	0,00	0,00	0,00	5.284.295.259,64
MINISTERIO DE EDUCACION, CIENCIA Y TECNOLOGIA	0,00	0,00	341.901.604,72	188.203.389,37	0,00	0,00	0,00	530.104.994,09
MINISTERIO DE SALUD PUBLICA	0,00	1.498.530.513,35	37.861.221,85	107.651.486,41	0,00	0,00	0,00	1.644.043.221,61
MINISTERIO DE PRODUCCION Y DESARROLLO LOCAL	0,00	0,00	4.008.441,98	26.082.896,95	0,00	0,00	0,00	30.091.338,93
MINISTERIO DE PLANEAMIENTO E INDUSTRIA	0,00	0,00	20.129.380,79	260.251,00	0,00	0,00	0,00	20.389.631,79
MINISTERIO DE INFRAESTRUCTURA	0,00	48.095.925,92	775.139.935,80	618.093.609,37	0,00	0,00	0,00	1.441.329.471,09
SERVICIO DE LA DEUDA	0,00	0,00	0,00	0,00	0,00	0,00	0,00	0,00
OBLIGACIONES A CARGO DEL TESORO Y ADM.MINIST.HDA.	0,00	0,00	136.021.137,15	79.635.870,18	0,00	0,00	0,00	215.657.007,33
RECURSOS DEL TESORO PROVINCIAL	19.633.138.084,42	0,00	0,00	0,00	0,00	0,00	74.658,00	19.633.212.742,42
TOTAL	19.633.138.084,42	1.726.792.462,01	6.532.334.253,56	1.064.711.785,65	0,00	0,00	74.658,00	28.957.051.243,64

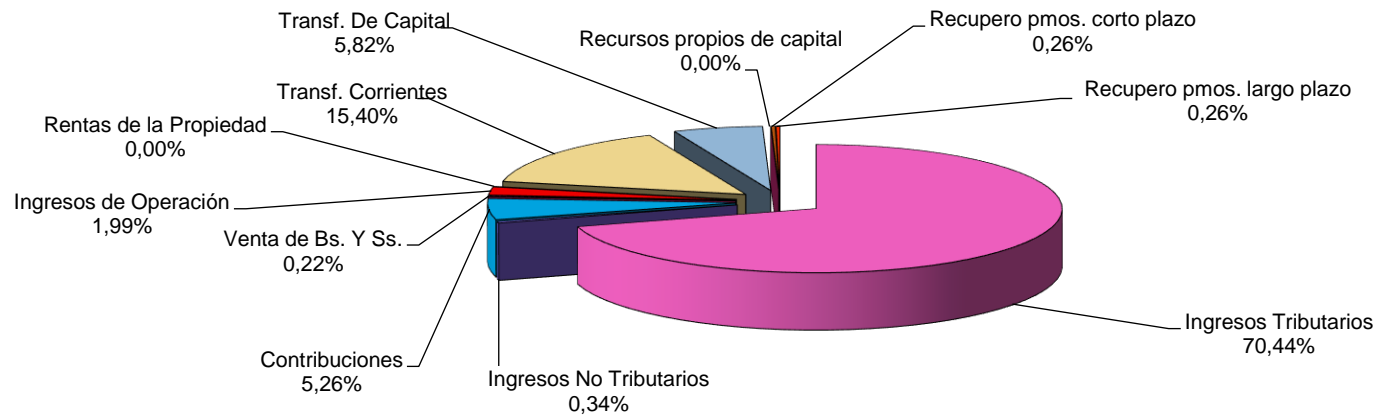
SECTOR PUBLICO PROVINCIAL

COMPOSICION DE LOS RECURSOS POR RUBRO

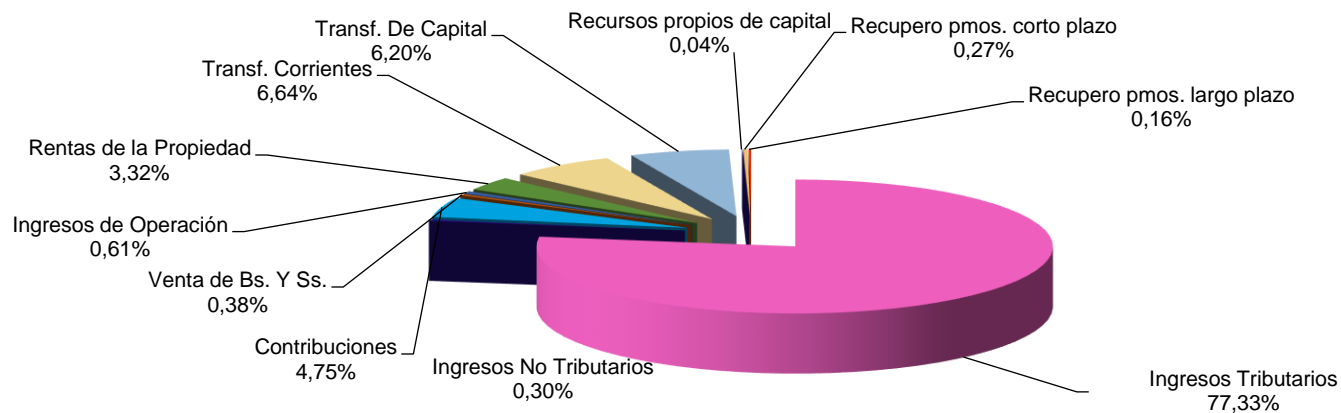
EJERCICIO 2018

		-En Pesos-			
RUBRO	RECURSO INICIAL	MODIFICACIONES	RECURSO VIGENTE	PERCIBIDO	
I	INGRESOS TRIBUTARIOS	20.428.783.514,00	2.077.932.288,00	22.506.715.802,00	22.391.078.732,17
	- SOBRE EL PATRIMONIO	274.793.750,00	0,00	274.793.750,00	213.901.195,63
	- SOBRE LA PRODUCCION	1.847.390.364,00	206.907.659,00	2.054.298.023,00	2.053.755.136,34
	- GARANTIAS Y COMPENSACIONES	46.700.400,00	0,00	46.700.400,00	46.699.997,50
	- COPARTICIPACION FED. DE IMPUESTOS Y OTROS FONDOS	18.259.899.000,00	1.871.024.629,00	20.130.923.629,00	20.076.722.402,70
II	INGRESOS NO TRIBUTARIOS	99.066.073,00	22.616.409,00	121.682.482,00	87.410.400,62
	- TASAS	38.570.758,00	20.221.603,00	58.792.361,00	50.130.534,71
	- DERECHOS	13.346.071,00	1.615.512,00	14.961.583,00	11.430.119,57
	- ALQUILERES	3.410.135,00	34.600,00	3.444.735,00	1.184.995,89
	- MULTAS	19.445.000,00	-2.035.966,00	17.409.034,00	15.400.772,18
	- OTROS NO TRIBUTARIOS	24.294.109,00	2.780.660,00	27.074.769,00	9.263.978,27
III	APORTES Y CONTRIBUCIONES	1.525.659.171,00	-2.838.065,00	1.522.821.106,00	1.376.805.626,53
IV	VENTAS DE BS. Y Ss. DE ADMINISTRACIONES PUBLICAS	63.273.465,00	67.614.361,00	130.887.826,00	110.756.336,11
	- VENTAS DE BIENES	673.485,00	0,00	673.485,00	282.016,44
	- VENTAS DE SERVICIOS	62.599.980,00	67.614.361,00	130.214.341,00	110.474.319,67
V	INGRESOS DE OPERACIÓN	576.806.521,00	6.195.806,00	583.002.327,00	176.048.449,14
	- VENTA BRUTA DE BIENES	3.052.553,00	383.007,00	3.435.560,00	3.413.643,69
	- VENTA BRUTA DE SERVICIOS	12.989.967,00	5.812.799,00	18.802.766,00	15.775.012,04
	- OTROS INGRESOS DE OPERACIÓN	560.764.001,00	0,00	560.764.001,00	156.859.793,41
VI	RENTAS DE LA PROPIEDAD	0,00	960.273.517,00	960.273.517,00	961.210.332,41
	- INTERESES POR PRESTAMOS	0,00	400.773.192,00	400.773.192,00	401.610.011,31
	- INTERESES POR DEPOSITOS	0,00	36.623.307,00	36.623.307,00	36.723.304,01
	- INTERESES POR TITULOS Y VALORES	0,00	501.877.018,00	501.877.018,00	501.877.017,09
	- UTILIDADES POR INVERSIONES EMPRESARIALES	0,00	21.000.000,00	21.000.000,00	21.000.000,00
VII	TRANSFERENCIAS CORRIENTES	4.466.696.638,00	-1.463.227.621,00	3.003.469.017,00	1.922.106.670,30
	- DEL SECTOR PRIVADO	0,00	0,00	0,00	0,00
	- DEL SECTOR PUBLICO	4.466.696.638,00	-1.463.227.621,00	3.003.469.017,00	1.922.106.670,30
	- DEL SECTOR EXTERNO	0,00	0,00	0,00	0,00
VIII	RECURSOS DE CAPITAL	1.840.582.474,00	1.582.162.862,00	3.422.745.336,00	1.931.634.696,36
	- RECURSOS PROPIOS DE CAPITAL	1.140.000,00	11.361.861,00	12.501.861,00	11.361.860,36
	- TRANSFERENCIAS DE CAPITAL	1.688.761.452,00	1.560.603.982,00	3.249.365.434,00	1.796.218.415,29
	DEL SECTOR PRIVADO	0,00	0,00	0,00	0,00
	DEL SECTOR PUBLICO	1.688.761.452,00	1.560.603.982,00	3.249.365.434,00	1.796.218.415,29
	- VENTA DE ACCIONES Y PARTICIPACIONES DE CAPITAL	0,00	0,00	0,00	0,00
	- RECUPERACION DE PRESTAMOS	150.681.022,00	10.197.019,00	160.878.041,00	124.054.420,71
	- RECUPERACION DE PRESTAMOS DE CORTO PLAZO	76.281.022,00	10.197.019,00	86.478.041,00	78.988.551,79
	- RECUPERACION DE PRESTAMOS DE LARGO PLAZO	74.400.000,00	0,00	74.400.000,00	45.065.868,92
IX	TOTAL	29.000.867.856,00	3.250.729.557,00	32.251.597.413,00	28.957.051.243,64

SECTOR PUBLICO PROVINCIAL COMPOSICION POR RUBRO DE LOS RECURSOS EJERCICIO 2018



Base Calculo Inicial



Base Recaudado

SECTOR PUBLICO PROVINCIAL

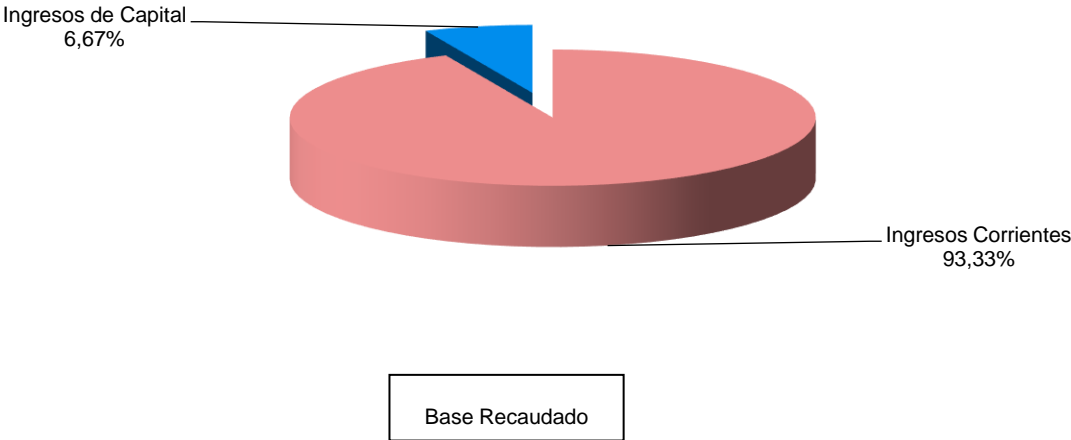
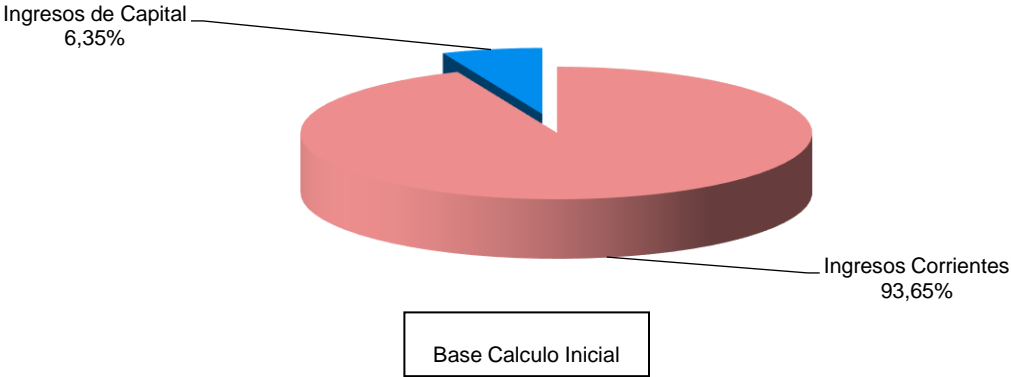
COMPOSICION DE LOS RECURSOS POR SU NATURALEZA ECONOMICA

EJERCICIO 2018

-En Pesos-

	RECURSO INICIAL	MODIFICACIONES	RECURSO VIGENTE	PERCIBIDO
1.1. INGRESOS CORRIENTES	27.160.285.382,00	1.668.566.695,00	28.828.852.077,00	27.025.416.547,28
1.1.1 INGRESOS TRIBUTARIOS	20.428.783.514,00	2.077.932.288,00	22.506.715.802,00	22.391.078.732,17
1.1.1.1 IMPUESTOS DIRECTOS PROVINCIALES	274.793.750,00	0,00	274.793.750,00	213.901.195,63
1.1.1.2 IMPUESTOS INDIRECTOS PROVINCIALES	1.847.390.364,00	206.907.659,00	2.054.298.023,00	2.053.755.136,34
1.1.1.3 IMPUESTOS NACIONALES	18.306.599.400,00	1.871.024.629,00	20.177.624.029,00	20.123.422.400,20
1.1.2 APORTES Y CONTRIBUCIONES	1.525.659.171,00	-2.838.065,00	1.522.821.106,00	1.376.805.626,53
1.1.3 INGRESOS NO TRIBUTARIOS	99.066.073,00	22.616.409,00	121.682.482,00	87.410.400,62
1.1.3.1 TASAS	49.254.148,00	21.380.328,00	70.634.476,00	58.606.956,82
1.1.3.2 DERECHOS	2.662.681,00	456.787,00	3.119.468,00	2.953.697,46
1.1.3.9 OTROS NO TRIBUTARIOS	47.149.244,00	779.294,00	47.928.538,00	25.849.746,34
1.1.4 VENTA DE Bs Y Ss. DE LAS ADMINISTRACIONES PUBLICAS	63.273.465,00	67.614.361,00	130.887.826,00	110.756.336,11
1.1.5 INGRESOS DE OPERACIONES	576.806.521,00	6.195.806,00	583.002.327,00	176.048.449,14
1.1.5.1 VENTAS BRUTAS	16.042.520,00	6.195.806,00	22.238.326,00	19.188.655,73
1.1.5.2 INGRESOS FINANCIEROS DE INSTITUCIONES FINANCIERAS	-	-	-	0,00
1.1.5.3 OTROS INGRESOS DE OPERACIÓN	560.764.001,00	0,00	560.764.001,00	156.859.793,41
1.1.6 RENTAS DE LA PROPIEDAD	0,00	960.273.517,00	960.273.517,00	961.210.332,41
1.1.6.1 INTERESES	-	939.273.517,00	939.273.517,00	940.210.332,41
1.1.6.2 UTILIDADES	-	21.000.000,00	21.000.000,00	21.000.000,00
1.1.6.3 ARRENDAMIENTOS DE TIERRAS Y TERRENOS	-	-	-	-
1.1.6.4 RENTAS SOBRE BIENES INTANGIBLES	-	-	-	-
1.1.7 TRANSFERENCIAS CORRIENTES	4.466.696.638,00	-1.463.227.621,00	3.003.469.017,00	1.922.106.670,30
1.1.7.1 DEL SECTOR PRIVADO	-	-	-	-
1.1.7.2 DEL SECTOR PUBLICO	4.466.696.638,00	-1.463.227.621,00	3.003.469.017,00	1.922.106.670,30
1.1.7.6 DEL SECTOR EXTERNO	-	-	-	-
1.2. RECURSOS DE CAPITAL	1.840.582.474,00	1.582.162.862,00	3.422.745.336,00	1.931.634.696,36
1.2.1 RECURSOS PROPIOS DE CAPITAL	1.140.000	11.361.861	12.501.861	11.361.860
1.2.2 TRANSFERENCIAS DE CAPITAL	1.688.761.452,00	1.560.603.982,00	3.249.365.434,00	1.796.218.415,29
1.2.2.1 DEL SECTOR PRIVADO	1.688.761.452,00	1.560.603.982,00	3.249.365.434,00	1.796.218.415,29
1.2.2.2 DEL SECTOR PUBLICO	0,00	0,00	0,00	0,00
1.2.2.3 DEL SECTOR EXTERNO	-	-	-	-
1.2.3 DISMINUCION DE LA INVERSION FINANCIERA	150.681.022,00	10.197.019,00	160.878.041,00	124.054.420,71
1.2.3.1 VENTA DE ACCIONES Y PART. DE CAPITAL	-	-	-	-
1.2.3.3 RECUPERACION DE PRESTAMOS A CORTO PLAZO	76.281.022	10.197.019	86.478.041	78.988.552
1.2.3.4 RECUPERACION DE PRESTAMOS DE LARGO PLAZO	74.400.000	-	74.400.000	45.065.869
TOTAL	29.000.867.856,00	3.250.729.557,00	32.251.597.413,00	28.957.051.243,64

**SECTOR PUBLICO PROVINCIAL
COMPOSICION ECONOMICA DE LOS RECURSOS
EJERCICIO 2018**



SECTOR PUBLICO PROVINCIAL

COMPOSICION DE LOS RECURSOS POR SU NATURALEZA ECONOMICA Y NIVEL INSTITUCIONAL

EJERCICIO 2018

Base: Recaudado

-En Pesos-

	ADMINISTRACION CENTRAL	ORGANISMOS DESCENTRALIZADOS	INSTITUCIONES DE SEGURIDAD SOCIAL	SECTOR PUBLICO PROVINCIAL
1.1. INGRESOS CORRIENTES	24.863.167.838,19	733.092.798,89	1.429.155.910,20	27.025.416.547,28
1.1.1 INGRESOS TRIBUTARIOS	21.858.513.054,24	532.565.677,93	0,00	22.391.078.732,17
1.1.1.1 IMPUESTOS DIRECTOS PROVINCIALES	213.901.195,63	0,00	0,00	213.901.195,63
1.1.1.2 IMPUESTOS INDIRECTOS PROVINCIALES	2.053.755.136,34	0,00	0,00	2.053.755.136,34
1.1.1.3 IMPUESTOS NACIONALES	19.590.856.722,27	532.565.677,93	0,00	20.123.422.400,20
1.1.2 APORTES Y CONTRIBUCIONES	0,00	0,00	1.376.805.626,53	1.376.805.626,53
1.1.3 INGRESOS NO TRIBUTARIOS	30.581.445,13	9.997.302,51	46.831.652,98	87.410.400,62
1.1.3.1 TASAS	3.298.881,73	0,00	46.831.652,98	50.130.534,71
1.1.3.2 DERECHOS	2.953.697,46	8.476.422,11	0,00	11.430.119,57
1.1.3.9 OTROS NO TRIBUTARIOS	24.328.865,94	1.520.880,40	0,00	25.849.746,34
1.1.4 VENTA DE Bs Y Ss. DE LAS ADMINISTRACIONES PUBLICAS	110.756.336,11	0,00	0,00	110.756.336,11
1.1.5 INGRESOS DE OPERACIONES	0,00	170.529.818,45	5.518.630,69	176.048.449,14
1.1.5.1 VENTAS BRUTAS	0,00	13.670.025,04	5.518.630,69	19.188.655,73
1.1.5.2 INGRESOS FINANCIEROS DE INSTITUCIONES FINANCIERAS	0,00	0,00	0,00	0,00
1.1.5.3 OTROS INGRESOS DE OPERACIÓN	0,00	156.859.793,41	0,00	156.859.793,41
1.1.6 RENTAS DE LA PROPIEDAD	961.210.332,41	0,00	0,00	961.210.332,41
1.1.6.1 INTERESES	940.210.332,41	0,00	0,00	940.210.332,41
1.1.6.2 UTILIDADES	21.000.000,00	0,00	0,00	21.000.000,00
1.1.6.3 ARRENDAMIENTOS DE TIERRAS Y TERRENOS	0,00	0,00	0,00	0,00
1.1.6.4 RENTAS SOBRE BIENES INTANGIBLES	0,00	0,00	0,00	0,00
1.1.7 TRANSFERENCIAS CORRIENTES	1.902.106.670,30	20.000.000,00	0,00	1.922.106.670,30
1.1.7.1 DEL SECTOR PRIVADO	0,00	0,00	0,00	0,00
1.1.7.2 DEL SECTOR PUBLICO	1.902.106.670,30	20.000.000,00	0,00	1.922.106.670,30
1.1.7.6 DEL SECTOR EXTERNO	0,00	0,00	0,00	0,00
1.2. RECURSOS DE CAPITAL	1.442.971.049,76	431.191.919,54	57.471.727,06	1.931.634.696,36
1.2.1 RECURSOS PROPIOS DE CAPITAL	11.361.860,36	0,00	0,00	11.361.860,36
1.2.2 TRANSFERENCIAS DE CAPITAL	1.426.174.376,54	370.044.038,75	0,00	1.796.218.415,29
1.2.2.1 DEL SECTOR PRIVADO	1.426.174.376,54	370.044.038,75	0,00	1.796.218.415,29
1.2.2.2 DEL SECTOR PUBLICO	0,00	0,00	0,00	0,00
1.2.2.3 DEL SECTOR EXTERNO	0,00	0,00	0,00	0,00
1.2.3 DISMINUCION DE LA INVERSION FINANCIERA	5.434.812,86	61.147.880,79	57.471.727,06	124.054.420,71
1.2.3.1 VENTA DE ACCIONES Y PART. DE CAPITAL	0,00	0,00	0,00	0,00
1.2.3.3 RECUPERACION DE PRESTAMOS A CORTO PLAZO	5.434.812,86	16.082.011,87	57.471.727,06	78.988.551,79
1.2.3.4 RECUPERACION DE PRESTAMOS DE LARGO PLAZO	0,00	45.065.868,92	0,00	45.065.868,92
TOTAL	26.306.138.887,95	1.164.284.718,43	1.486.627.637,26	28.957.051.243,64

SECTOR PUBLICO PROVINCIAL

COMPOSICION DE LOS RECURSOS POR RUBROS Y NIVEL INSTITUCIONAL

EJERCICIO 2018

Base: Recaudado

-En Pesos-

RUBRO	ADMINISTRACION CENTRAL	ORGANISMOS DESCENTRALIZADOS	INSTITUCIONES SEGURIDAD SOCIAL	SECTOR PUBLICO PROVINCIAL
I INGRESOS TRIBUTARIOS	21.858.513.054,24	532.565.677,93	0,00	22.391.078.732,17
- SOBRE EL PATRIMONIO	213.901.195,63	0,00	0,00	213.901.195,63
- SOBRE LA PRODUCCION	2.053.755.136,34	0,00	0,00	2.053.755.136,34
- GARANTIAS Y COMPENSACIONES	46.699.997,50	0,00	0,00	46.699.997,50
- COPARTICIPACION FED. DE IMPUESTOS Y OTROS FONDOS	19.544.156.724,77	532.565.677,93	0,00	20.076.722.402,70
II INGRESOS NO TRIBUTARIOS	30.581.445,13	9.997.302,51	46.831.652,98	87.410.400,62
- TASAS	3.298.881,73	0,00	46.831.652,98	50.130.534,71
- DERECHOS	2.953.697,46	8.476.422,11	0,00	11.430.119,57
- ALQUILERES	1.184.995,89	0,00	0,00	1.184.995,89
- MULTAS	15.400.772,18	0,00	0,00	15.400.772,18
- OTROS NO TRIBUTARIOS	7.743.097,87	1.520.880,40	0,00	9.263.978,27
III CONTRIBUCIONES	0,00	0,00	1.376.805.626,53	1.376.805.626,53
- CONTRIBUCIONES OBRA SOCIAL	0,00	0,00	1.111.510.970,76	1.111.510.970,76
- OTRAS ENTIDADES	0,00	0,00	265.294.655,77	265.294.655,77
IV VENTAS DE BS. Y Ss. DE ADMINISTRACIONES PUBLICAS	110.756.336,11	0,00	0,00	110.756.336,11
- VENTAS DE BIENES	282.016,44	0,00	0,00	282.016,44
- VENTAS DE SERVICIOS	110.474.319,67	0,00	0,00	110.474.319,67
V INGRESOS DE OPERACIÓN	0,00	170.529.818,45	5.518.630,69	176.048.449,14
- VENTA BRUTA DE BIENES	0,00	0,00	3.413.643,69	3.413.643,69
- VENTA BRUTA DE SERVICIOS	0,00	13.670.025,04	2.104.987,00	15.775.012,04
- OTROS INGRESOS DE OPERACIÓN	0,00	156.859.793,41	0,00	156.859.793,41
VI RENTAS DE LA PROPIEDAD	961.210.332,41	0,00	0,00	961.210.332,41
- INTERESES POR PRESTAMOS	401.610.011,31	0,00	0,00	401.610.011,31
- INTERESES POR DEPOSITOS	36.648.646,01	0,00	0,00	36.648.646,01
- INTERESES POR TITULOS Y VALORES	501.951.675,09	0,00	0,00	501.951.675,09
- UTILIDADES POR INVERSIONES EMPRESARIALES	21.000.000,00	0,00	0,00	21.000.000,00
VII TRANSFERENCIAS CORRIENTES	1.902.106.670,30	20.000.000,00	0,00	1.922.106.670,30
- DEL SECTOR PRIVADO	0,00	0,00	0,00	0,00
- DEL SECTOR PUBLICO NACIONAL	1.902.106.670,30	20.000.000,00	0,00	1.922.106.670,30
- DEL SECTOR EXTERNO	0,00	0,00	0,00	0,00
VIII RECURSOS DE CAPITAL	1.442.971.049,76	431.191.919,54	57.471.727,06	1.931.634.696,36
- RECURSOS PROPIOS DE CAPITAL	11.361.860,36	0,00	0,00	11.361.860,36
- TRANSFERENCIAS DE CAPITAL	1.426.174.376,54	370.044.038,75	0,00	1.796.218.415,29
DEL SECTOR PRIVADO	0,00	0,00	0,00	0,00
DEL SECTOR PUBLICO NACIONAL	1.426.174.376,54	370.044.038,75	0,00	1.796.218.415,29
- VENTA DE ACCIONES Y PART. DE CAPITAL	0,00	0,00	0,00	0,00
- RECUPERACION DE PRESTAMOS A CORTO PLAZO	5.434.812,86	16.082.011,87	57.471.727,06	78.988.551,79
- RECUPERACION PRESTAMOS LARGO PLAZO	0,00	45.065.868,92	0,00	45.065.868,92
IX TOTAL	26.306.138.887,95	1.164.284.718,43	1.486.627.637,26	28.957.051.243,64