

SECTOR PUBLICO PROVINCIAL

ESTADO DE EJECUCION PRESUPUESTARIA

EJERCICIO 2017

COMPOSICION DE LOS RECURSOS POR JURISDICCION Y FUENTE DE FINANCIAMIENTO

Base: Recaudado

-En Pesos-

FUENTE FINANCIAMIENTO Jurisdiccion	TESORO PROVINCIAL	RECURSOS PROPIOS	REC. AFEC. ESPEC.	TRANSFERENCIAS INTERNAS	CREDITO INTERNO	TRANSFERENCIAS EXTERNAS	CREDITO EXTERNO	TOTAL DE RECURSOS
FUNCION LEGISLATIVA	0,00	0,00	0,00	0,00	0,00	0,00	0,00	0,00
FUNCION JUDICIAL	0,00	0,00	0,00	0,00	0,00	0,00	0,00	0,00
TRIBUNAL DE CUENTAS DE LA PROVINCIA	0,00	0,00	0,00	0,00	0,00	0,00	0,00	0,00
MINISTERIO PUBLICO	0,00	0,00	0,00	0,00	0,00	0,00	0,00	0,00
SECRETARIA GENERAL Y LEGAL DE LA GOBERNACION	0,00	730.539,99	4.797.419,60	8.589.102,83	0,00	0,00	0,00	14.117.062,42
MINISTERIO DE DESARROLLO SOCIAL	0,00	0,00	6.893.925,05	68.343.059,00	0,00	0,00	0,00	75.236.984,05
MINISTERIO DE GOBIERNO, JUSTICIA, SEGURIDAD Y DERECHOS HUMANOS	0,00	0,00	51.627.920,53	4.191.394,99	0,00	0,00	0,00	55.819.315,52
MINISTERIO DE HACIENDA	0,00	211.875.502,22	3.215.947.831,99	0,00	0,00	0,00	0,00	3.427.823.334,21
MINISTERIO DE EDUCACION, CIENCIA Y TECNOLOGIA	0,00	0,00	377.832.299,89	156.481.261,63	0,00	0,00	0,00	534.313.561,52
MINISTERIO DE SALUD PUBLICA	0,00	1.074.141.985,04	38.304.356,72	163.780.602,61	0,00	0,00	0,00	1.276.226.944,37
MINISTERIO DE PRODUCCION Y DESARROLLO LOCAL	0,00	0,00	4.967.048,00	1.014.969,00	0,00	0,00	0,00	5.982.017,00
MINISTERIO DE PLANEAMIENTO E INDUSTRIA	0,00	0,00	6.930.973,21	24.347.761,69	0,00	0,00	0,00	31.278.734,90
MINISTERIO DE INFRAESTRUCTURA	0,00	43.514.546,07	796.431.940,10	848.816.436,27	0,00	0,00	0,00	1.688.762.922,44
SERVICIO DE LA DEUDA	0,00	0,00	0,00	0,00	0,00	0,00	0,00	0,00
OBLIGACIONES A CARGO DEL TESORO Y ADM.MINIST.HDA.	0,00	0,00	52.989.966,30	0,00	0,00	0,00	224.265.323,00	277.255.289,30
RECURSOS DEL TESORO PROVINCIAL	15.425.399.409,46	0,00	0,00	0,00	0,00	0,00	0,00	15.425.399.409,46
TOTAL	15.425.399.409,46	1.330.262.573,32	4.556.723.681,39	1.275.564.588,02	0,00	0,00	224.265.323,00	22.812.215.575,19

SECTOR PUBLICO PROVINCIAL

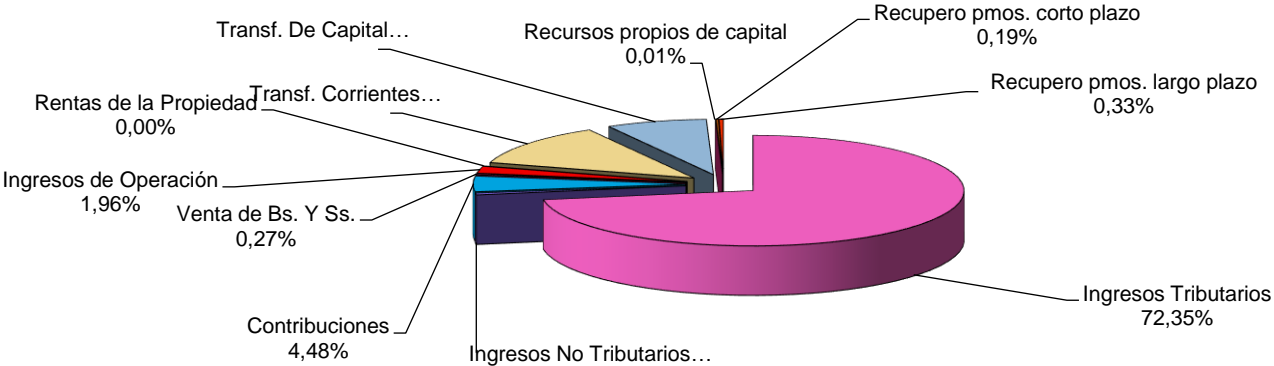
COMPOSICION DE LOS RECURSOS POR RUBRO

EJERCICIO 2017

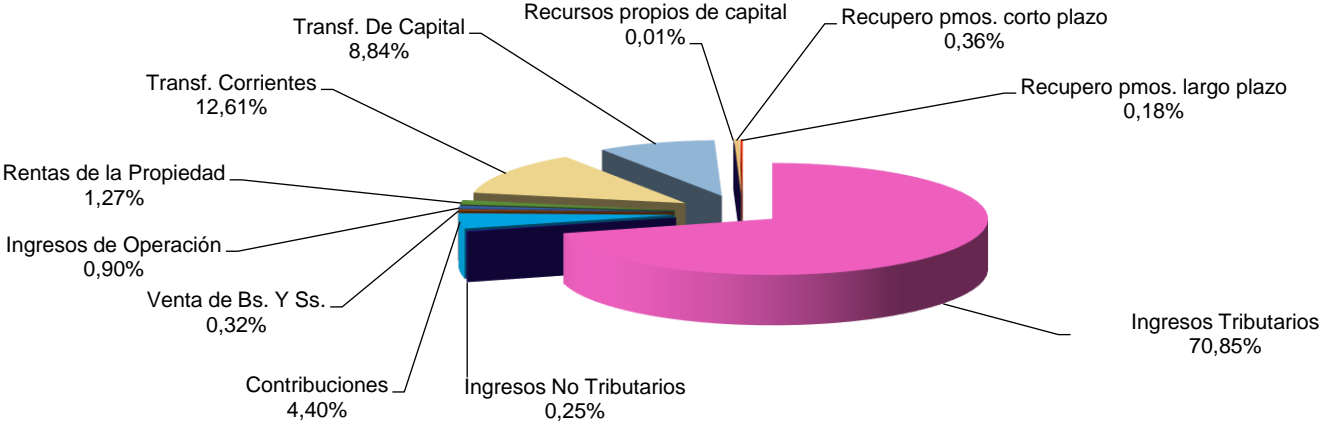
-En Pesos-

RUBRO	CALCULADO ORIGINAL	MODIFICACIONES	CALCULADO VIGENTE	RECAUDADO
I INGRESOS TRIBUTARIOS	15.554.435.131,00	1.068.270.653,00	16.622.705.784,00	16.163.113.020,38
- SOBRE EL PATRIMONIO	194.252.222,00	585.105,00	194.837.327,00	177.791.215,93
- SOBRE LA PRODUCCION	1.243.864.267,00	168.628.181,00	1.412.492.448,00	1.436.039.216,27
- GARANTIAS Y COMPENSACIONES	46.700.400,00	0,00	46.700.400,00	46.700.107,11
- COPARTICIPACION FED. DE IMPUESTOS Y OTROS FONDOS	14.069.618.242,00	899.057.367,00	14.968.675.609,00	14.502.582.481,07
II INGRESOS NO TRIBUTARIOS	102.020.703,00	-5.170.727,00	96.849.976,00	57.480.176,65
- TASAS	33.847.462,00	-4.898.520,00	28.948.942,00	18.482.634,06
- DERECHOS	10.292.924,00	2.500.893,00	12.793.817,00	10.315.564,42
- ALQUILERES	2.634.000,00	0,00	2.634.000,00	751.853,50
- MULTAS	24.695.000,00	705.492,00	25.400.492,00	16.393.900,24
- OTROS NO TRIBUTARIOS	30.551.317,00	-3.478.592,00	27.072.725,00	11.536.224,43
III APORTES Y CONTRIBUCIONES	962.513.727,00	42.554.323,00	1.005.068.050,00	1.003.404.167,45
IV VENTAS DE BS. Y Ss. DE ADMINISTRACIONES PUBLICAS	58.991.110,00	15.801.031,00	74.792.141,00	73.768.540,94
- VENTAS DE BIENES	200.000,00	449.054,00	649.054,00	649.053,66
- VENTAS DE SERVICIOS	58.791.110,00	15.351.977,00	74.143.087,00	73.119.487,28
V INGRESOS DE OPERACIÓN	422.012.702,00	24.374.964,00	446.387.666,00	205.284.489,73
VI RENTAS DE LA PROPIEDAD	0,00	289.880.632,00	289.880.632,00	289.880.630,93
- INTERESES POR PRESTAMOS	0,00	22.480.589,00	22.480.589,00	22.480.588,68
- INTERESES POR TITULOS Y VALORES	0,00	94.247.578,00	94.247.578,00	94.247.577,55
- UTILIDADES POR INVERSIONES EMPRESARIALES	0,00	173.152.465,00	173.152.465,00	173.152.464,70
VII TRANSFERENCIAS CORRIENTES	2.637.632.936,00	400.858.250,00	3.038.491.186,00	2.876.894.045,55
- DEL SECTOR PRIVADO	-	-	-	-
- DEL SECTOR PUBLICO	2.637.632.936,00	400.858.250,00	3.038.491.186,00	2.876.894.045,55
- DEL SECTOR EXTERNO	-	-	-	-
VIII RECURSOS DE CAPITAL	1.762.459.722,00	1.106.020.632,00	2.868.480.354,00	2.142.390.503,56
- RECURSOS PROPIOS DE CAPITAL	2.700.000,00	2.800.000,00	5.500.000,00	2.800.000,00
- TRANSFERENCIAS DE CAPITAL	1.647.926.945,00	1.059.149.544,00	2.707.076.489,00	2.016.183.482,75
DEL SECTOR PRIVADO	0,00	0,00	0,00	0,00
DEL SECTOR PUBLICO	1.647.926.945,00	1.059.149.544,00	2.707.076.489,00	2.016.183.482,75
- VENTA DE ACCIONES Y PARTICIPACIONES DE CAPITAL	-	-	-	-
- RECUPERACION DE PRESTAMOS	111.832.777,00	44.071.088,00	155.903.865,00	123.407.020,81
- RECUPERACION DE PRESTAMOS DE CORTO PLAZO	40.545.434,00	44.071.088,00	84.616.522,00	82.973.961,94
- RECUPERACION DE PRESTAMOS DE LARGO PLAZO	71.287.343,00	0,00	71.287.343,00	40.433.058,87
IX TOTAL	21.500.066.031,00	2.942.589.758,00	24.442.655.789,00	22.812.215.575,19

**SECTOR PUBLICO PROVINCIAL
COMPOSICION POR RUBRO DE LOS RECURSOS
EJERCICIO 2017**



Base Calculo Inicial



Base Recaudado

SECTOR PUBLICO PROVINCIAL

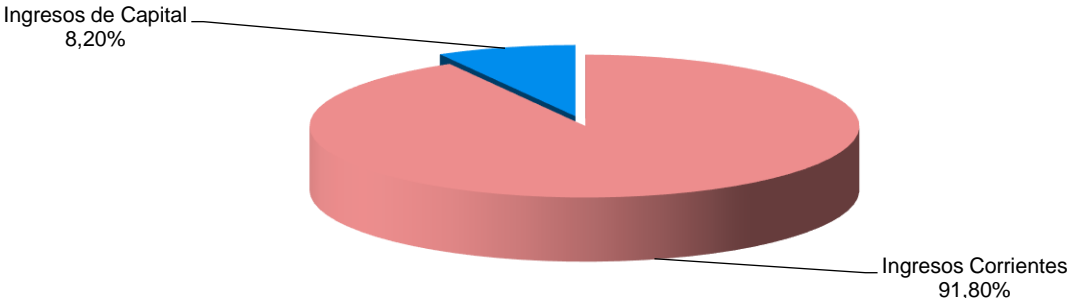
COMPOSICION DE LOS RECURSOS POR SU NATURALEZA ECONOMICA

EJERCICIO 2017

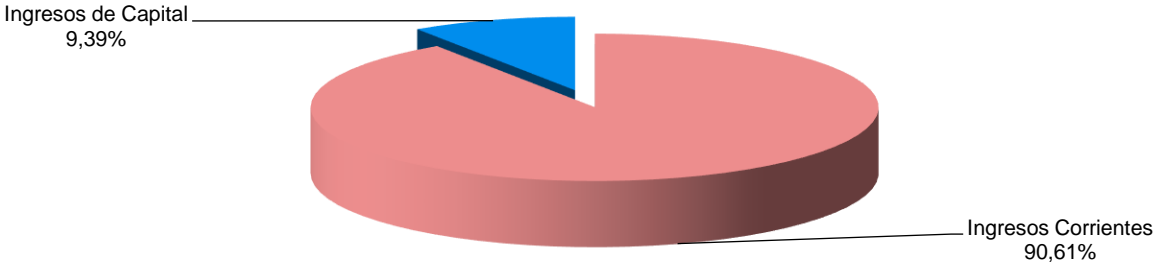
-En Pesos-

	CALCULADO ORIGINAL	MODIFICACIONES	CALCULADO VIGENTE	RECAUDADO
1.1. INGRESOS CORRIENTES	19.737.606.309,00	1.836.569.126,00	21.574.175.435,00	20.669.825.071,63
1.1.1 INGRESOS TRIBUTARIOS	15.554.435.131,00	1.068.270.653,00	16.622.705.784,00	16.163.113.020,38
1.1.1.1 IMPUESTOS DIRECTOS PROVINCIALES	194.252.222,00	585.105,00	194.837.327,00	177.791.215,93
1.1.1.2 IMPUESTOS INDIRECTOS PROVINCIALES	1.243.864.267,00	168.628.181,00	1.412.492.448,00	1.436.039.216,27
1.1.1.3 IMPUESTOS NACIONALES	14.116.318.642,00	899.057.367,00	15.015.376.009,00	14.549.282.588,18
1.1.2 APORTES Y CONTRIBUCIONES	962.513.727,00	42.554.323,00	1.005.068.050,00	1.003.404.167,45
1.1.3 INGRESOS NO TRIBUTARIOS	102.020.703,00	-5.170.727,00	96.849.976,00	57.480.176,65
1.1.3.1 TASAS	33.847.462,00	-4.898.520,00	28.948.942,00	18.482.634,06
1.1.3.2 DERECHOS	10.292.924,00	2.500.893,00	12.793.817,00	10.315.564,42
1.1.3.9 OTROS NO TRIBUTARIOS	57.880.317,00	-2.773.100,00	55.107.217,00	28.681.978,17
1.1.4 VENTA DE Bs Y Ss. DE LAS ADMINISTRACIONES PUBLICAS	58.991.110,00	15.801.031,00	74.792.141,00	73.768.540,94
1.1.5 INGRESOS DE OPERACIONES	422.012.702,00	24.374.964,00	446.387.666,00	205.284.489,73
1.1.5.1 VENTAS BRUTAS	15.122.255,00	58.964,00	15.181.219,00	12.029.150,66
1.1.5.2 INGRESOS FINANCIEROS DE INSTITUCIONES FINANCIERAS	0,00	0,00	0,00	0,00
1.1.5.3 OTROS INGRESOS DE OPERACIÓN	406.890.447,00	24.316.000,00	431.206.447,00	193.255.339,07
1.1.6 RENTAS DE LA PROPIEDAD	0,00	289.880.632,00	289.880.632,00	289.880.630,93
1.1.6.1 INTERESES	0,00	116.728.167,00	116.728.167,00	116.728.166,23
1.1.6.2 UTILIDADES	0,00	173.152.465,00	173.152.465,00	173.152.464,70
1.1.6.3 ARRENDAMIENTOS DE TIERRAS Y TERRENOS	0,00	0,00	0,00	0,00
1.1.6.4 RENTAS SOBRE BIENES INTANGIBLES	0,00	0,00	0,00	0,00
1.1.7 TRANSFERENCIAS CORRIENTES	2.637.632.936,00	400.858.250,00	3.038.491.186,00	2.876.894.045,55
1.1.7.1 DEL SECTOR PRIVADO	0,00	0,00	0,00	0,00
1.1.7.2 DEL SECTOR PUBLICO	2.637.632.936,00	400.858.250,00	3.038.491.186,00	2.876.894.045,55
1.1.7.6 DEL SECTOR EXTERNO	0,00	0,00	0,00	0,00
1.2. RECURSOS DE CAPITAL	1.762.459.722,00	1.106.020.632,00	2.868.480.354,00	2.142.390.503,56
1.2.1 RECURSOS PROPIOS DE CAPITAL	2.700.000	2.800.000	5.500.000	2.800.000
1.2.2 TRANSFERENCIAS DE CAPITAL	1.647.926.945,00	1.059.149.544,00	2.707.076.489,00	2.016.183.482,75
1.2.2.1 DEL SECTOR PRIVADO	1.647.926.945,00	1.059.149.544,00	2.707.076.489,00	2.016.183.482,75
1.2.2.2 DEL SECTOR PUBLICO	0,00	0,00	0,00	0,00
1.2.2.3 DEL SECTOR EXTERNO	0,00	0,00	0,00	0,00
1.2.3 DISMINUCION DE LA INVERSION FINANCIERA	111.832.777,00	44.071.088,00	155.903.865,00	123.407.020,81
1.2.3.1 VENTA DE ACCIONES Y PART. DE CAPITAL	-	-	-	-
1.2.3.3 RECUPERACION DE PRESTAMOS A CORTO PLAZO	40.545.434	44.071.088	84.616.522	82.973.962
1.2.3.4 RECUPERACION DE PRESTAMOS DE LARGO PLAZO	71.287.343	-	71.287.343	40.433.059
TOTAL	21.500.066.031,00	2.942.589.758,00	24.442.655.789,00	22.812.215.575,19

**SECTOR PUBLICO PROVINCIAL
COMPOSICION ECONOMICA DE LOS RECURSOS
EJERCICIO 2017**



Base Calculo Inicial



Base Recaudado

SECTOR PUBLICO PROVINCIAL

COMPOSICION DE LOS RECURSOS POR SU NATURALEZA ECONOMICA Y NIVEL INSTITUCIONAL

EJERCICIO 2017

Base: Recaudado

-En Pesos-

	ADMINISTRACION CENTRAL	ORGANISMOS DESCENTRALIZADOS	INSTITUCIONES DE SEGURIDAD SOCIAL	SECTOR PUBLICO PROVINCIAL
1.1. INGRESOS CORRIENTES	18.926.121.628,69	720.834.485,61	1.022.868.957,33	20.669.825.071,63
1.1.1 INGRESOS TRIBUTARIOS	15.724.008.710,57	439.104.309,81	0,00	16.163.113.020,38
1.1.1.1 IMPUESTOS DIRECTOS PROVINCIALES	177.791.215,93	0,00	0,00	177.791.215,93
1.1.1.2 IMPUESTOS INDIRECTOS PROVINCIALES	1.436.039.216,27	0,00	0,00	1.436.039.216,27
1.1.1.3 IMPUESTOS NACIONALES	14.110.178.278,37	439.104.309,81	0,00	14.549.282.588,18
1.1.2 APORTES Y CONTRIBUCIONES	0,00	0,00	1.003.404.167,45	1.003.404.167,45
1.1.3 INGRESOS NO TRIBUTARIOS	31.569.700,70	10.336.867,45	15.573.608,50	57.480.176,65
1.1.3.1 TASAS	2.909.025,56	0,00	15.573.608,50	18.482.634,06
1.1.3.2 DERECHOS	2.908.368,87	7.407.195,55	0,00	10.315.564,42
1.1.3.9 OTROS NO TRIBUTARIOS	25.752.306,27	2.929.671,90	0,00	28.681.978,17
1.1.4 VENTA DE Bs Y Ss. DE LAS ADMINISTRACIONES PUBLICAS	73.768.540,94	0,00	0,00	73.768.540,94
1.1.5 INGRESOS DE OPERACIONES	0,00	201.393.308,35	3.891.181,38	205.284.489,73
1.1.5.1 VENTAS BRUTAS	0,00	8.137.969,28	3.891.181,38	12.029.150,66
1.1.5.2 INGRESOS FINANCIEROS DE INSTITUCIONES FINANCIERAS	0,00	0,00	0,00	0,00
1.1.5.3 OTROS INGRESOS DE OPERACIÓN	0,00	193.255.339,07	0,00	193.255.339,07
1.1.6 RENTAS DE LA PROPIEDAD	289.880.630,93	0,00	0,00	289.880.630,93
1.1.6.1 INTERESES	116.728.166,23	0,00	0,00	116.728.166,23
1.1.6.2 UTILIDADES	173.152.464,70	0,00	0,00	173.152.464,70
1.1.6.3 ARRENDAMIENTOS DE TIERRAS Y TERRENOS	0,00	0,00	0,00	0,00
1.1.6.4 RENTAS SOBRE BIENES INTANGIBLES	0,00	0,00	0,00	0,00
1.1.7 TRANSFERENCIAS CORRIENTES	2.806.894.045,55	70.000.000,00	0,00	2.876.894.045,55
1.1.7.1 DEL SECTOR PRIVADO	0,00	0,00	0,00	0,00
1.1.7.2 DEL SECTOR PUBLICO	2.806.894.045,55	70.000.000,00	0,00	2.876.894.045,55
1.1.7.6 DEL SECTOR EXTERNO	0,00	0,00	0,00	0,00
1.2. RECURSOS DE CAPITAL	1.249.901.676,72	848.623.228,42	43.865.598,42	2.142.390.503,56
1.2.1 RECURSOS PROPIOS DE CAPITAL	2.800.000,00	0,00	0,00	2.800.000,00
1.2.2 TRANSFERENCIAS DE CAPITAL	1.219.358.096,10	796.825.386,65	0,00	2.016.183.482,75
1.2.2.1 DEL SECTOR PRIVADO	1.219.358.096,10	796.825.386,65	0,00	2.016.183.482,75
1.2.2.2 DEL SECTOR PUBLICO	0,00	0,00	0,00	0,00
1.2.2.3 DEL SECTOR EXTERNO	0,00	0,00	0,00	0,00
1.2.3 DISMINUCION DE LA INVERSION FINANCIERA	27.743.580,62	51.797.841,77	43.865.598,42	123.407.020,81
1.2.3.1 VENTA DE ACCIONES Y PART. DE CAPITAL	0,00	0,00	0,00	0,00
1.2.3.3 RECUPERACION DE PRESTAMOS A CORTO PLAZO	27.743.580,62	11.364.782,90	43.865.598,42	82.973.961,94
1.2.3.4 RECUPERACION DE PRESTAMOS DE LARGO PLAZO	0,00	40.433.058,87	0,00	40.433.058,87
TOTAL	20.176.023.305,41	1.569.457.714,03	1.066.734.555,75	22.812.215.575,19

SECTOR PUBLICO PROVINCIAL

CUADRO NRO. 23

COMPOSICION DE LOS RECURSOS POR RUBROS Y NIVEL INSTITUCIONAL

EJERCICIO 2017

Base: Recaudado

-En Pesos-

RUBRO		ADMINISTRACION CENTRAL	ORGANISMOS DESCENTRALIZADOS	INSTITUCIONES SEGURIDAD SOCIAL	SECTOR PUBLICO PROVINCIAL
I	INGRESOS TRIBUTARIOS	15.724.008.710,57	439.104.309,81	0,00	16.163.113.020,38
	- SOBRE EL PATRIMONIO	177.791.215,93	0,00	0,00	177.791.215,93
	- SOBRE LA PRODUCCION	1.436.039.216,27	0,00	0,00	1.436.039.216,27
	- GARANTIAS Y COMPENSACIONES	46.700.107,11	0,00	0,00	46.700.107,11
	- COPARTICIPACION FED. DE IMPUESTOS Y OTROS FONDOS	14.063.478.171,26	439.104.309,81	0,00	14.502.582.481,07
II	INGRESOS NO TRIBUTARIOS	31.569.700,70	10.336.867,45	15.573.608,50	57.480.176,65
	- TASAS	2.909.025,56	0,00	15.573.608,50	18.482.634,06
	- DERECHOS	2.908.368,87	7.407.195,55	0,00	10.315.564,42
	- ALQUILERES	751.853,50	0,00	0,00	751.853,50
	- MULTAS	16.393.900,24	0,00	0,00	16.393.900,24
	- OTROS NO TRIBUTARIOS	8.606.552,53	2.929.671,90	0,00	11.536.224,43
III	CONTRIBUCIONES	0,00	0,00	1.003.404.167,45	1.003.404.167,45
	- CONTRIBUCIONES OBRA SOCIAL	0,00	0,00	798.038.697,53	798.038.697,53
	- OTRAS ENTIDADES	0,00	0,00	205.365.469,92	205.365.469,92
IV	VENTAS DE BS. Y Ss. DE ADMINISTRACIONES PUBLICAS	73.768.540,94	0,00	0,00	73.768.540,94
	- VENTAS DE BIENES	649.053,66	0,00	0,00	649.053,66
	- VENTAS DE SERVICIOS	73.119.487,28	0,00	0,00	73.119.487,28
V	INGRESOS DE OPERACIÓN	0,00	201.393.308,35	3.891.181,38	205.284.489,73
	- VENTA BRUTA DE BIENES	0,00	0,00	2.705.560,19	2.705.560,19
	- VENTA BRUTA DE SERVICIOS	0,00	8.137.969,28	1.185.621,19	9.323.590,47
	- OTROS INGRESOS DE OPERACIÓN	0,00	193.255.339,07	0,00	193.255.339,07
VI	RENTAS DE LA PROPIEDAD	289.880.630,93	0,00	0,00	289.880.630,93
	- INTERESES POR PRESTAMOS	22.480.588,68	0,00	0,00	22.480.588,68
	- INTERESES POR TITULOS Y VALORES	94.247.577,55	0,00	0,00	94.247.577,55
	- UTILIDADES POR INVERSIONES EMPRESARIALES	173.152.464,70	0,00	0,00	173.152.464,70
VII	TRANSFERENCIAS CORRIENTES	2.806.894.045,55	70.000.000,00	0,00	2.876.894.045,55
	- DEL SECTOR PRIVADO	0,00	0,00	0,00	0,00
	- DEL SECTOR PUBLICO NACIONAL	2.806.894.045,55	70.000.000,00	0,00	2.876.894.045,55
	- DEL SECTOR EXTERNO	0,00	0,00	0,00	0,00
VIII	RECURSOS DE CAPITAL	1.249.901.676,72	848.623.228,42	43.865.598,42	2.142.390.503,56
	- RECURSOS PROPIOS DE CAPITAL	2.800.000,00	0,00	0,00	2.800.000,00
	- TRANSFERENCIAS DE CAPITAL	1.219.358.096,10	796.825.386,65	0,00	2.016.183.482,75
	DEL SECTOR PRIVADO	0,00	0,00	0,00	0,00
	DEL SECTOR PUBLICO NACIONAL	1.219.358.096,10	796.825.386,65	0,00	2.016.183.482,75
	- VENTA DE ACCIONES Y PART. DE CAPITAL	0,00	0,00	0,00	0,00
	- RECUPERACION DE PRESTAMOS A CORTO PLAZO	27.743.580,62	11.364.782,90	43.865.598,42	82.973.961,94
	- RECUPERACION PRESTAMOS LARGO PLAZO	0,00	40.433.058,87	0,00	40.433.058,87
IX	TOTAL	20.176.023.305,41	1.569.457.714,03	1.066.734.555,75	22.812.215.575,19